

## PODŁOGI DREWNIANE

 CZYSZCZENIE I PIELEGNACJA





Kocham drewno  
- cudownie pachnie  
i jest przyjemne  
w dotyku.

## WARTO WIEDZIEĆ: PIELĘGNACJA PODŁÓG W DOMU

Podłogi drewniane są trwałe, ciepłe w dotyku i łatwe do utrzymania w czystości. Aby zachować te naturalne właściwości drewna, warto zabezpieczyć powierzchnię podłogi Woskiem Twardym Olejnym firmy Osmo.

Powłoka ta podkreśla naturalne piękno drewna, pozwala mu swobodnie oddychać i czyni je przyjemnym w dotyku.

Wosk Twardy Olejny nie tylko trwale chroni drewno, ale sprawia również, że pokryta nim powierzchnia staje się odporna na przywieranie brudu, co znacząco ułatwia pielęgnację podłogi. Dzięki temu pozostanie ona piękna przez długie lata. W razie potrzeby podłogę można zawsze pokryć nową powłoką lub dokonać miejscowej renowacji.

### > CZYSZCZENIE NA SUCHO

Kurz i kłaczki można szybko usunąć za pomocą mopa Opti-Set z zieloną końcówką do kurzu. Zestaw doskonale nadaje się do czyszczenia wszystkich rodzajów podłóg.

### > PRZECIERANIE NA WILGOTNO

Mop z białą końcówką i koncentrat Wisch-Fix sprawiają, że regularne czyszczenie podłóg na wilgotno jest łatwe i wygodne. Do mycia nie należy używać uniwersalnych środków czyszczących.

### > INTENSYWNE CZYSZCZENIE I ODŚWIEŻANIE

Zanim podłoga całkiem straci blask, należy co jakiś czas wyczyścić jej powierzchnię Środkiem do Czyszczenia i Pielęgnacji Wosku. Zawiera on naturalne oleje i woski, które odświeżają powłokę ochronną i pomagają utrzymać naturalne piękno drewnianej podłogi.

### > RENOWACJA

Nawet na idealnie pielęgnowanej podłodze w końcu zaczęłyby pokazywać się ślady zużycia. W przypadku podłóg zabezpieczonych powłokami Osmo nie stanowi to żadnego problemu. Zawsze można je szybko pokryć nową warstwą powłoki - w razie potrzeby również częściowo (str. 13). Po takim zabiegu podłoga wygląda jak nowa.



Podłogi drewniane  
to inwestycja, która  
podnosi wartość  
obiektu i nadaje mu  
wyjątkowy klimat.

## WARTO WIEDZIEĆ: PIELEGNACJA PODŁÓG W OBIEKTACH PUBLICZNYCH

Dobrze zadbaną drewnianą podłogą jest piękna, wytrzymała i tworzy wyjątkową atmosferę. Dzięki powłokom Osmo staje się też odporna na ścieranie oraz przywieranie brudu. Doskonale nadaje się więc do wnętrz publicznych i komercyjnych. Należy jednak odpowiednio dostosować częstotliwość pielęgnacji do panujących tam warunków.

### > PRZECIERANIE NA WILGOTNO

Silnie użytkowane powierzchnie powinny być czyszczone na wilgotno raz dziennie. Do wody należy dodawać wyłącznie koncentrat Wisch-Fix i unikać uniwersalnych środków czyszczących.

### > INTENSYWNE CZYSZCZENIE I ODŚWIEŻANIE

Jeżeli podłoga zaczyna wyglądać na podniszczoną lub staje się matowa, można ją odświeżyć Środkiem do Czyszczenia i Pielęgnacji Wosku. Powierzchnie w barach, restauracjach i intensywnie użytkowanych miejscach powinny być odświeżane zdecydowanie częściej niż w mieszkaniach prywatnych.

### > RENOWACJA

Aby zachować piękno oraz wartość podłogi drewnianej, intensywnie zużyte fragmenty należy poddać renowacji, zanim zabezpieczająca je powłoka całkiem się zetrze. Po gruntownym oczyszczeniu podłogi należy nanieść na nią cieniutką warstwę Wosku Twardego Olejnego (str. 10). Możliwa jest też częściowa renowacja powłoki w często używanych miejscach (np. wejścia, korytarze).

### WARTO WIEDZIEĆ:

Pielęgnację dużych powierzchni drewnianych warto powierzyć profesjonalnej firmie, która posiada Maszynę polską FloorXcenter firmy Osmo. Urządzenie to znacznie ułatwia pracę i skraca czas pielęgnacji podłóg pokrytych Woskami Twardymi Olejnymi.



Życie jest za krótkie  
na nieprawidłową  
pielęgnację.  
Postaw na wygodę  
z produktami Osmo.






## > CZYSZCZENIE NA SUCHO

Podłogi drewniane pokryte Woskami Twardymi Olejnymi Osmo są odporne na przywieranie brudu. W przeciwieństwie do wielu innych pokryć podłogowych drewno nie elektryzuje się i nie jest przyjaznym środowiskiem dla rozwoju mikrobów i alergenów. Kurz, kłaczkę i sierść można usunąć miotłą lub odkurzaczem. Czyszczenie podłóg drewnianych jest jeszcze łatwiejsze z pomocą zestawu Opti-Set, który zawiera specjalny, zielony mop do czyszczenia na sucho.

- > szybko, cicho i bez zużywania energii: czyszczenie na sucho za pomocą mopa z zieloną nakładką do kurzu
- > Zestaw Opti-Set zawiera wygodny mop z regulowanym uchwytem teleskopowym oraz 3 wymienne nakładki (do kurzu, do czyszczenia na wilgotno i z aktywnego włókna do odświeżania i regeneracji podłogi).



Mop do kurzu



Zestaw Opti-Set



## > REGULARNE CZYSZCZENIE NA WILGOTNO

Częstotliwość czyszczenia podłogi na wilgotno zależy od intensywności jej użytkowania. We własnym domu wystarczy przetrzeć ją raz na tydzień, natomiast w obiektach publicznych jak bary, restauracje czy sklepy należy wyczyścić ją codziennie.

- > Do regularnego mycia idealnie nadaje się mop z białą końcówką z Zestawu Opti-Set.
- > Miarka koncentratu Wisch-Fix dodana do wody pozwala usunąć wszystkie codzienne zabrudzenia, a dzięki zawartości naturalnych olejów zapobiega wysuszeniu podłogi.
- > Do czyszczenia podłóg drewnianych nie należy stosować uniwersalnych środków czystości – są agresywne i mogą wysuszyć lub uszkodzić powierzchnię.
- > **WARTO WIEDZIEĆ:** podłogę czyścimy na wilgotno, nie na mokro! Jeżeli to konieczne po czyszczeniu podłogę można przetrzeć suchą ściereczką.



Koncentrat  
Wisch-Fix



Zestaw  
Opti-Set





## > INTENSYWNE CZYSZCZENIE I ODŚWIEŻANIE

Od czasu do czasu podłoga drewniana będzie wymagała odświeżenia Środkiem do Czyszczenia i Pielęgnacji Wosku. W ten sposób dostarczane są naturalne oleje i woski, które regenerują powłokę ochronną i pozwalają zachować jej naturalny blask. Częstotliwość odświeżania zależy od potrzeb. Podłogi w intensywnie uczęszczanych miejscach, jak puby, sklepy, restauracje należy odświeżyć co tydzień. W domu wystarczy zrobić to raz na miesiąc.

- > Środek do Czyszczenia i Pielęgnacji Wosku zawierający naturalne oleje i woski jednocześnie czyści i odświeża
- > Do białych podłóg stosujemy środek w kolorze białym.
- > Środek dostępny jest również jako spray.
- > Do aplikacji Środka Czyszczenia i Pielęgnacji Wosku zalecamy Mop Opti-Set z nakładką z aktywnego włókna.
- > Przy odświeżaniu większych powierzchni zalecamy skorzystać z Maszyny polerskiej FloorXcenter.
- > Środek jest bardzo wydajny – należy nakładać cieniutką warstwę – 1 L wystarcza na ok. 80–100 m<sup>2</sup>.



Środek do  
Czyszczenia  
i Pielęgnacji  
Wosku



Środek do  
Czyszczenia  
i Pielęgnacji  
Wosku Spray



Maszyna  
polerska  
FloorXcenter



Zestaw  
Opti-Set



## > RENOWACJA I POWTÓRNE NAKŁADANIE POWŁOKI

Nawet na idealnie pielęgnowanej podłodze drewnianej w końcu zaczną pokazywać się ślady zużycia. W przypadku podłóg zabezpieczonych powłokami Osmo nie stanowi to żadnego problemu – można poddać je renowacji miejscowej lub w całości pokryć je nową warstwą wosku Osmo – łatwo, szybko i bez potrzeby uciążliwego cyklinowania podłogi. To właśnie ogromna przewaga powłok Osmo nad powłokami lakierniczymi.

- > Podłogę drewnianą należy gruntownie oczyścić z wszelkich zanieczyszczeń.
- > Ręczna aplikacja: cieniutką warstwę Wosku Twardego Olejnego nanieść na podłogę Szczotką parkieciarską Osmo lub Wałkiem Osmo.
- > Aplikacja maszynowa: za pomocą Maszyny polerskiej FloorXcenter dokładnie oczyścić podłogę, a następnie rozprowadzić Wosk Twardy Olejny.



Wosk Twardy Olejny



Szczotka parkieciarska Osmo



Duży zestaw do aplikacji

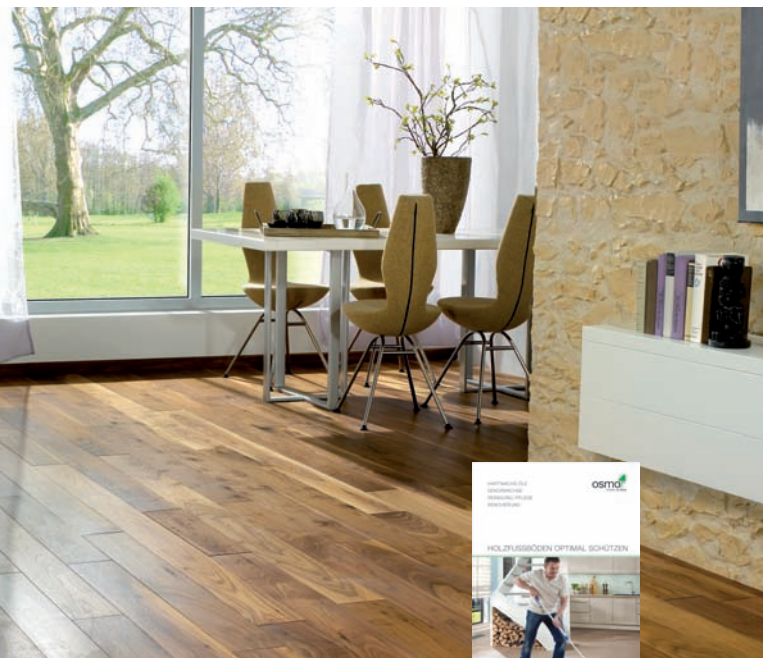


Maszyna polerska FloorXcenter



## ZLEĆ TO PROFESJONALIŚCIE

Powłokę ochronną z Wosków Twardych Olejnych Osmo zawsze można odnowić samodzielnie. Jednak jeżeli brak na to czasu, a widać, że powłoka jest uszkodzona lub że surowe drewno jest niemal odsłonięte, nie warto się wahać i należy jak najszybciej skontaktować się z profesjonalistą. Dzięki doświadczeniu fachowiec wykona pracę szybko i niezawodnie. Sięgnięcie po pomoc profesjonalisty zalecamy zwłaszcza w przypadku renowacji częściowej, renowacji podłogi barwionej lub chęci zmiany stopnia połysku podłogi.



## WARTO WIEDZIEĆ:

Więcej informacji na temat miejscowej renowacji podłóg znajduje się w broszurze „Ochrona i pielęgnacja podłóg“.



1. Gruntownie zeszlifować uszkodzony fragment podłogi.
2. Nanieść na nią Wosk Twardy Olejny wałkiem Osmo
3. Po wyschnięciu, przy pomocy niekłaczącej bawełnianej szmatki, nanieść drugą, cienką warstwę wosku .

## MIEJSCOWA RENOWACJA PODŁÓG POKRYTYCH POWŁOKAMI BEZBARWNYMI

Podłogi drewniane wykończone powłokami Osmo dają się odnowić miejscowo. Dzięki temu szczególnie obciążone fragmenty podłogi można poddać renowacji bez konieczności usuwania z lokalu lub pokoju wszystkich mebli. Pozwala to zaoszczędzić sporo czasu i pracy, a ponieważ prawidłowo nałożone woski Osmo nie pozostawiają filmu, miejscowa renowacja powłoki nie pozostawia żadnych widocznych śladów.

- > Uszkodzony fragment podłogi należy zeszlifować, a następnie dokładnie oczyścić.
- > Następnie nanieść cienką warstwę Wosku Twardego Olejnego za pomocą Wałka Osmo.
- > Pozostawić do wyschnięcia na 8–10 godzin.
- > Po wyschnięciu powłoki nanieść cienką warstwę Wosku Twardego Olejnego za pomocą niekłaczącej, bawełnianej szmatki.

## MIEJSCOWA RENOWACJA PODŁÓG POKRYTYCH POWŁOKAMI BARWIĄCYMI

Nawet barwione podłogi drewniane można poddać miejscowej renowacji, pod warunkiem, że zostały pokryte powłoką Osmo. Na potrzeby przyszłych renowacji należy jednak zawnioskować numer użytego koloru lub proporcje wykonanej mieszanki. Bez tego odtworzenie dokładnego odcienia wymaga sporo pracy i doświadczenia.

- > Uszkodzony fragment podłogi należy zeszlifować, a następnie dokładnie oczyścić.
- > Następnie nanieść cienką warstwę Wosku Twardego Olejnego Kolor (lub mieszanki) za pomocą Wałka Osmo i pozostawić do wyschnięcia na 24 godziny.
- > Po wyschnięciu powłoki nanieść cienką warstwę Wosku Twardego Olejnego.



## TYLKO TO, CO NAJLEPSZE DLA DREWNA

Więcej informacji o produktach pielęgnacyjnych znajdują Państwo w punkcie sprzedaży, broszurze „Optymalna ochrona podłóg drewnianych” lub na [www.osmo.com.pl](http://www.osmo.com.pl)



### ZESTAW OPTI-SET

Do wygodnego czyszczenia podłóg drewnianych, posadzek kamiennych podłóg z PCV i glazury. Zawiera mop z uchwytem teleskopowym i 3 nakładki (do kurzu, czyszczenia na wilgotno i z mikrofazy).



### KONCENTRAT WISCH-FIX

Koncentrat do regularnego czyszczenia. Opracowany specjalnie dla drewnianych podłóg pokrytych Woskami Twardymi Olejnymi Osmo.



### ŚRODEK DO CZYSZCZENIA I PIELEGNACJI WOSKU

Bezbarwny lub biały. Do intensywnego odświeżania podłóg. Jednocześnie czyści i regeneruje drewno, dostarczając mu naturalnych olejów i wosków.



### ŚRODEK DO CZYSZCZENIA I PIELEGNACJI WOSKU W SPRAYU

Bezbarwny. Środek do czyszczenia i pielęgnacji Wosku. Jednocześnie czyści i odświeża.



### WOSK REGENERACYJNY

Olej pielęgnacyjny skutecznie odświeża szare, matowe podłogi drewniane. Stosowanie w odpowiednich odstępach czasu pozwala uniknąć czasochłonnych robót szlifierskich i renowacyjnych.



### WOSK TWARDY OLEJNY

Do całkowitej miejscowej renowacji podłóg pokrytych Woskami Twardymi Olejnymi. Dostępny w 4 stopniach połysku: 3011 Połysk, 3032 Jedwabisty Połysk, 3065 Półmat, 3062 Matowy.



WOSK TWARDY OLEJNY **KOLOR**

Do transparentnego barwienia podłóg, dostępny w wielu atrakcyjnych odcieniach drewna. Łatwy w aplikacji. Wymaga powłoki wykończeniowej z bezbarwnego Wosku Twardego Olejnego.



WOSK TWARDY OLEJNY **EFFEKT**

Metalowe pigmenty nadają podłodze nowoczesny połysk o złotym lub srebrnym odcieniu. Wymaga powłoki wykończeniowej z bezbarwnego Wosku Twardego Olejnego.



WOSK TWARDY OLEJNY **EFFEKT SUROWE DREWNO**

Niemal niewidoczna ochrona drewna. Utrzymuje jasny, naturalny kolor surowych desek podłogowych. Nie pozostawia „efektu mokrego drewna”. Przeznaczony do jasnych gatunków drewna.



DUŻY ZESTAW DO APLIKACJI

Przeznaczony do ręcznej obróbki Wosków Twardych Olejnych. Zawartość: korytka ze zintegrowanym odciskaczem, wkłady wymienne do korytka (3 sztuki), wałek z mikrofazy (szerokość 250 mm), uchwyt.



SZCZOTKA PARKIECIARSKA OSMO

Dostępne szerokości: 150, 220 i 400 mm. Przeznaczone do ręcznej aplikacji Wosków Twardych Olejnych i wosków dekoracyjnych.



MASZYNA POLERSKA FLOORXCENTER

Łatwa w obsłudze maszyna jednotarczowa do czyszczenia, pielęgnacji i odświeżania powłok olejowanych oraz barwienia podłóg. Idealna do dużych powierzchni i maszynowej pielęgnacji podłóg drewnianych.



ZESTAW DO PIELĘGNACJI PODŁÓG

Zestaw do pielęgnacji podłóg zawiera: 1 litr koncentratu Wisch-Fix, 0,4 litra Środka do czyszczenia i pielęgnacji wosku w Sprayu, 3 chusteczki do nano-szenia oraz dokładną instrukcję pielęgnacji podłóg drewnianych.





Dystrybutor generalny:



**nobless**<sup>®</sup>

**Nobless Polska**

Sierosław, ul. Skrajna 3B  
62-080 Tarnowo Podgórne

tel. +48 61 84 53 900


fax +48 61 84 53 904

info@nobless.pl

[www.osmo.com.pl](http://www.osmo.com.pl)



Więcej informacji znajdą Państwo na stronie [www.osmo.com.pl](http://www.osmo.com.pl)  
lub u dystrybutora regionalnego:



© 2014 D 1.0 Zastrzega się zmiany techniczne i zmiany w terminach dostaw. Nie udziela się gwarancji odnośnie danych wymiarowych, cen i ilustracji. Pomimo dokładnej weryfikacji zawartości katalogu nie możemy wykluczyć błędów drukarskich. Odwzorowanie barw ukazanych w katalogu nie jest wiążące. Ze względu na nieustanne ulepszanie produktów zastrzegamy sobie prawo do zmian w ofercie.